



東みよし町

～元気・交流・未来へ ふるさと東みよし町～

発行日/平成19年3月

発行/東みよし町

徳島県三好郡東みよし町加茂3360番地

TEL 0883-79-5345

# 水辺の楽校

ぶぶるパークみかも







東みよし町長 川原義朗

## はじめに

私達の母なる川、清流吉野川のほとりはかつて、川に遊び、川に育てられた子ども達の歓声で、常に明るく彩られていました。

そんな光景を再び甦らせたい、多くの人々の思いがかたちとなって誕生したのが、東みよし町水辺の楽校です。

この施設が、子ども達の自然ふれあい体験の場として、また地域の人々を結ぶ安らぎの空間として、長く親しまれることを願うばかりです。

遊ぶ

学ぶ

作る



## 水辺の楽校とは？



身近にある河川や海岸を活用して、子供たちに自然とのふれあいや体験の場を提供できないかと考え出されたのが、国土交通省の「水辺の楽校事業」です。

この事業は、「子供たちの健やかな成長のためには、家庭や地域社会において様々な体験を重ねることが重要であるとの視点に立ち、子どもたちの遊びや自然体験、生活体験などの機会を提供すること」を目的としています。そのためには、「身近に存在している河川は、治水、利水に加え、身近な自然環境、レクリエーション

空間、文化・芸術の題材など様々な機能を有しているが、水辺に関しては安全対策や、水質の悪化などの問題から教育の場として活用されていない現状にある。このため、教育委員会や小学校との連携を図りながら、河川が身近な自然教育の場、放課後の遊び場、短期の集団活動の場となるようにしたい」とのねらいをもって、小学校区単位で周辺の河川を使って事業を展開していこうとするものです。



自然観察ゾーン



親水ゾーン



竹林・ネイチャーゲームゾーン



自然林ゾーン



イベント広場ゾーン




スポーツ広場ゾーン





## イベント広場ゾーン



総面積5,540㎡のイベント広場。施設総合案内板も広場の横に設置され、当施設の玄関口に位置します。竹林を背景とした野外舞台が設置され、野外コンサートや薪能等、各種イベントの場としてご利用いただけます。また、この楽校内で行われる各種イベントの主催者の方等が、テントを張って休憩所として利用する場ともなります。



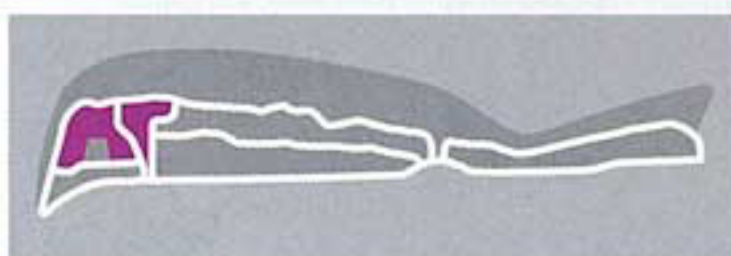
## 親水ゾーン



子供たちにとって、川の生態の学習や、石遊びなど、創造力により様々な学び・遊びが体験できるゾーンです。子供たちに限らず、地域の人々が集まってバーベキュー大会を開いて親睦を広めたりといった用途でもご利用いただけます。子供たちの「学習」「遊び」、大人たちの「安らぎ」、その広いスペースを存分にご活用いただけます。また、川の駅・船着場の整備により、カヌー・いかだ遊びなどがより手軽に楽しむことができます。



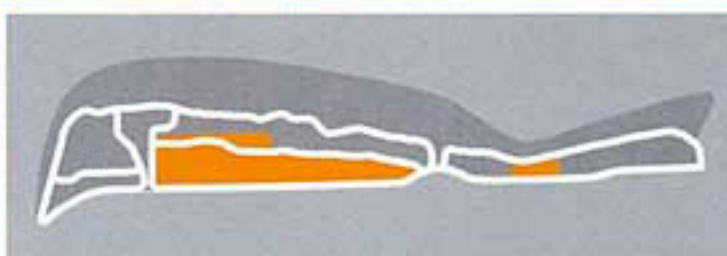
## 自然観察ゾーン



豊かな川辺の自然を楽しめるゾーンです。14,500㎡の敷地で子供たちが自然からたくさんの事を学ぶことができます。じゃぶじゃぶ池広場（3,900㎡）と竹林・学習園広場（10,600㎡）から構成されており、じゃぶじゃぶ池広場では、文字通り親子で水遊びを楽しむ事が出来ます。竹林・学習園広場では、農園場も整備されており、学校や地域団体などの学習の一環として取り組むこともできるようになっています。



## スポーツ広場ゾーン

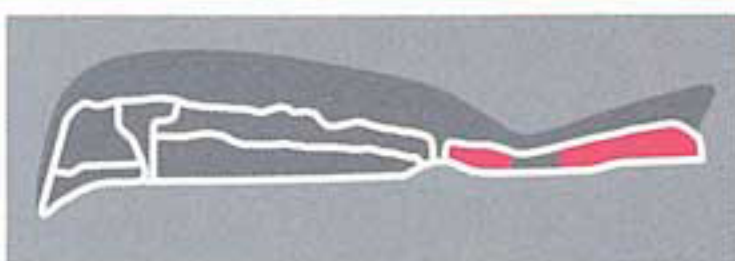


総面積36,170㎡の広場ゾーンで、運動広場・遊戯広場・パークゴルフ広場の3つの広場で構成されます。運動広場ではサッカーコートを取ることができ、階段式の観覧席から応援・観戦することができます。遊戯広場では、幼児たちを自由に遊ばせる事ができます。運動広場とは場所が離れており、芝生が敷き詰められているため、安心して小さなお子様を遊ばせる事が出来ます。また、ご家族でパークゴルフを楽しむ事もできます。





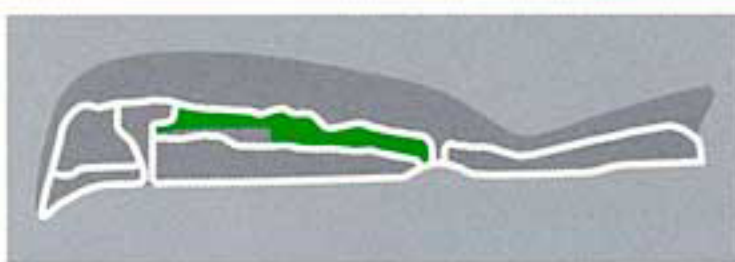
## 自然林ゾーン



広さ約16,100㎡の、自然林が茂るゾーンです。自然林と総延長198km、流域面積3,750km<sup>2</sup>を誇る吉野川の河原は隣接しており、ほぼ自然のまま残されている為、その自然景観を楽しむ事が出来ます。また、そこは自然環境の宝庫であり、植物や野鳥昆虫などを観察する場としてご活用いただけます。



## 竹林・ネイチャーゲームゾーン



広さ約20,160㎡の竹林ゾーンです。森の小道とも言える散策路が整備されており、竹林で囲まれた中に光の降り注ぐ空間として、小規模ながら広場が設けられ、親子揃って竹細工遊びや自然観察を楽しむ事が出来ます。また、竹林から隣接する河原は、様々なネイチャーゲームが楽しめます。皆さんで新しいネイチャーゲームを創造し、新しい自然を発見してください。



## ネイチャーゲームのご案内



### ネイチャーゲームって何？

ネイチャーゲームとは、地球上に住む多くの子供たち、そして大人たちが自然を楽しみながら、その素晴らしさに感動し、自然への理解と豊かな感性を得るための環境教育プログラムです。五感で自然を感じ、心と体で直接自然を体験することによって、自然と自分が一体であることに気づく「自然への気づき」を目的にしています。ネイチャーゲームは自然に関する特別な知

識がなくても、四季折々に、森でも、公園でも、海辺でも五感を通じて自然を感じ、子供と大人と一緒に自然と触れ合う事が出来ます。

この施設では、「水辺の楽校」に設置された「竹林・ネイチャーゲーム」を有効に活用すると共に、「水辺」という特色を活かし、近年盛んになってきた「川のネイチャーゲーム」を楽しむ事が出来ます。

### ネイチャーゲームをすると？

- ①自然や環境への理解が深まります。
- ②五感による様々な自然体験が得られます。
- ③自然の美しさや面白さを発見できます。
- ④他者への思いやりや生命を大切にする心が育ちます。
- ⑤感受性が高まります。

### ネイチャーゲーム3つのキーワード

#### 自然への気づき

##### ネイチャーゲームの目的

ネイチャーゲームの目的は「自然への気づき」です。「自然への気づき」とは、五感で自然を感じ、心と体で直接自然を体験することによって、自然と自分が一体であることに気づくことです。

#### わかちあい

##### 指導者としての心構え

ネイチャーゲームでは、大人が子どもに一方的に知識を教えるよりも、大人も子どもも、ともに自然を感じ、自然から得た体験や感動をわかちあおうという姿勢を大切にしています。わかちあうことによって、お互いの自然体験が、相乗的な教育効果を生み出します。

#### フローラーニング

##### プログラムの考え方

参加者の心理状態や学習テーマに合わせて、個々のゲームを組み合わせる手法をフローラーニングと言います。フローラーニングには、カワウソ・カラス・クマ・イルカと呼ばれる4つの段階があります。指導者は、この各段階を組み合わせ、効果的な学習の流れをつくる事が出来ます。

### ネイチャーゲーム活用の方

#### 社会教育の方

子供会・ボーイスカウト・ガールスカウトなど、現在の活動にネイチャーゲームをプラスすることで、さらに幅のある活動が展開出来ます。

#### 学校教育の方

保育園・幼稚園・小学校・中学校、学校保育・児童館、保母・教員養成の大学や専門学校などの教育の現場にネイチャーゲームは積極的に取り入れられています。

#### 個人で

ネイチャーゲームで培った感性は、日常生活に自然と親しむゆとりをもたらします。(ネイチャーゲームには、ひとりで出来るものも数多くあります)

#### 地域ネイチャーゲームの会

ネイチャーゲーム指導員の有志が集まっている組織です。身近な公園などで、ネイチャーゲームを通じて季節ごとの自然を、楽しみながらふれあう行事を行っています。



## 主なネイチャーゲームの紹介

### ジグソーストーン

さまざまな形・色・大きさの石を組み合わせて、ひとつの生き物のかたちに仕上げていくゲームです。子供たちの美的感覚の向上だけでなく、生き物の生態や構造（ヒレやエラ等）に関心を持ってもらうきっかけとなります。



### フィールドビンゴ

じっと見つめたり、そっと耳を澄ましたりと、単なる“もの”探しではなく自然の中にある音や表情を探していくゲームです。普段意識しない五感をフルに使う事によって、新しい自然との出会いと感動が生まれていきます。



### フィールドボエム

フィールドビンゴをとおして気づいた自然の音や表情で詩を創るゲームです。普段の生活では生み出せない表現があふれ出てきて、詩の中に織り込まれていきます。見る・聴く・触ることの体験を経て、新しい気づきがおののくに育っていきます。



### 河原の美術館

木枠を使い、河原にあるさまざまな自然素材を活かしながら、太陽で光る河面や一瞬の雲の形をフレームにおさめていき、その作品をみんなで鑑賞するゲームです。児童それぞれの、自由で多彩な着眼や発想によって、自分の作品を作り上げていきます。



## 利用案内

### 楽校を利用されるみなさんへ

- 芝生地への車、バイク、自転車などの乗り入れはご遠慮下さい。
- 危険物は持ち込まないで下さい。
- たき火などの行為はご遠慮下さい。
- ゴミや、犬・猫のふんは必ずお持ち帰り下さい。
- 楽校内での各種販売行為はご遠慮下さい。
- 万一施設を傷付けたり、異常が生じた場合は、すぐに下記へご連絡ください。  
連絡先：東みよし町役場 TEL:0883-79-5345

## 交通案内

### 列車利用

- JR徳島本線
- ・徳島駅～阿波加茂駅（普）1時間40分  
（特）1時間10分
  - ・阿波池田駅～阿波加茂駅（普）18分  
（特）12分

### 車利用

- 徳島～東みよし町（国道192号線）約1時間30分
- 高松～東みよし町（国道193・192号線）約1時間30分
- 坂出～東みよし町（国道32号線又は438・192号線）約1時間30分

### 案内図

